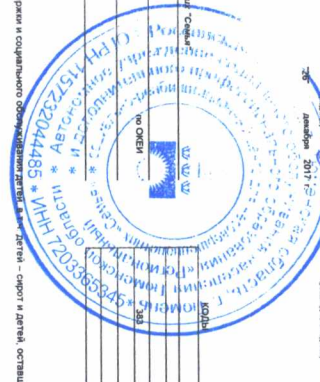


Директор
Е.В. Паничева



ФИНАНСОВО-ХОЗЯЙСТВЕННАЯ ДЕЯТЕЛЬНОСТЬ АВТОНОМНОГО УЧРЕЖДЕНИЯ ТОМСКОЙ ОБЛАСТИ
на 2017 год и на плановый период 2018, 2019 гг.
26 декабря 2017

Автономное учреждение социального обслуживания населения Томской области и филиалы филиала профессионального образования
Финансово-хозяйственная деятельность автономного учреждения
Лист № 001

Единица измерения: руб.
Департамент социального развития Томской области
Учреждение: Центр профессионального образования «Томский колледж профессионального образования»
635001, Россия, г. Томск, пр. Гоголевский бульвар, 14а
Финансово-хозяйственная деятельность автономного учреждения

1. Сведения о деятельности автономного учреждения

1.1. Цель: Содействие в предоставлении государственных заказов Российской Федерации полномочным органам государственной власти Томской области в сфере социального обслуживания населения социальной поддержки и социального обслуживания инвалидов в социальной сфере.
1.2. Вид деятельности: Социальное обслуживание населения.
1.3. Вид деятельности: Социальное обслуживание населения.
1.4. Вид деятельности: Социальное обслуживание населения.
1.5. Вид деятельности: Социальное обслуживание населения.
1.6. Вид деятельности: Социальное обслуживание населения.

- 1.1. Цель: Содействие в предоставлении государственных заказов Российской Федерации полномочным органам государственной власти Томской области в сфере социального обслуживания населения социальной поддержки и социального обслуживания инвалидов в социальной сфере.
- 1.2. Вид деятельности: Социальное обслуживание населения.
- 1.3. Вид деятельности: Социальное обслуживание населения.
- 1.4. Вид деятельности: Социальное обслуживание населения.
- 1.5. Вид деятельности: Социальное обслуживание населения.
- 1.6. Вид деятельности: Социальное обслуживание населения.

1.4. Общая балансовая стоимость имущества, приобретенного за счет средств, выделенных бюджетом	28 981 754,76
1.4.1. Стоимость имущества, приобретенного за счет средств, выделенных бюджетом	28 981 754,76
1.4.2. Стоимость имущества, приобретенного за счет средств, полученных в результате осуществления трансфертов доход деятельности	
1.4.3. Стоимость имущества, приобретенного за счет средств, полученных в результате осуществления трансфертов доход деятельности	
1.5. Общая балансовая стоимость всего имущества	24 482 271,85
1.5.1. Общая балансовая стоимость имущества, приобретенного за счет средств, выделенных бюджетом	24 482 271,85
1.5.2. Общая балансовая стоимость имущества, приобретенного за счет средств, выделенных бюджетом	21 614 091,15
1.6. Общая балансовая стоимость прочего движимого имущества	28 981 827,77

II. Показатели финансового состояния автономного учреждения на отчетную дату

Автономное учреждение социального обслуживания населения Томской области и дополнительного профессионального образования "Региональный социально-реабилитационный центр для несовершеннолетних "Семья"

(в тысячах рублей)

Наименование финансового показателя	Сумма (руб.)
Нефинансовые активы, всего:	124 300 914,60
из них:	
недвижимое имущество, всего	56 273 546,56
в том числе:	
остаточная стоимость	42 989 651,46
особо ценное движимое имущество, всего	31 438 071,50
в том числе:	
остаточная стоимость	8 780 379,23
Финансовые активы, всего	24 322 033,07
из них:	
Денежные средства учреждения, всего	10 792 372,84
Денежные средства учреждения на счетах	10 699 753,84
Дебиторская задолженность по доходам	11 995 647,00
Дебиторская задолженность по расходам	1 534 013,23
Обязательства, всего	21 830 072,73
из них:	
Кредиторская задолженность всего	8 963 370,14
просроченная кредиторская задолженность	

III. Показатели по поступлениям и выплатам учреждения

Автономное учреждение социального обслуживания населения Тюменской области и дополнительного профессионального образования
"Региональный социально-реабилитационный центр для несовершеннолетних "Семья"
(наименование учреждения)

Наименование показателя	КОСГУ	КВР	Всего, на 2017 год	в том числе		2018 год	2019 год
				по лицевым счетам, открытым в органах, осуществляющих ведение лицевых счетов учреждений	по счетам, открытым в кредитных организациях		
статок средств			738 613,32	738 613,32		-	
заступление денежных средств прочие	510		1 033 123,45	1 033 123,45			
поступления, всего:			162 734 225,14	162 734 225,14		138 712 000,00	138 712 000,00
в том числе:							
- Областной бюджет			96 708 600,00	96 708 600,00		77 712 000,00	77 712 000,00
убсидия на исполнение полномочий переданных РФ в части "Перевозки несовершеннолетних..."			-	-			
- Субсидия на иные цели			52 842 316,00	52 842 316,00			
Средства от приносящей доход деятельности			13 183 309,14	13 183 309,14		12 000 000,00	12 000 000,00
Средства обязательного медицинского страхования			-	-			
Выплаты, всего:			164 505 961,91	164 505 961,91		138 712 000,00	138 712 000,00
в том числе:							
плата труда и начисления на выплаты по оплате труда, всего	210		121 442 513,92	121 442 513,92		109 042 239,59	109 042 239,59
Заработная плата	211	111	93 774 439,80	93 774 439,80		84 065 895,83	84 065 895,83
прочие выплаты	212	112	348 511,70	348 511,70		280 000,00	280 000,00
начисления на выплаты по оплате труда	213	119	27 319 562,42	27 319 562,42		24 696 343,76	24 696 343,76
Оплата работ, услуг, всего	220		20 747 520,15	20 747 520,15		14 630 075,91	14 630 075,91
из них:							
услуги связи	221	244	651 740,06	651 740,06		767 000,00	767 000,00
транспортные услуги	222		892 261,20	892 261,20		898 800,00	898 800,00
в том числе:							
Транспортные услуги		244	892 261,20	892 261,20		898 800,00	898 800,00
Транспортные услуги		360	-	-		-	-
коммунальные услуги	223	244	5 966 519,12	5 966 519,12		5 054 509,00	5 054 509,00
ежемесячная плата за пользование имуществом	224	244	-	-		-	-
Работы, услуги по содержанию имущества	225		4 094 719,27	4 094 719,27		2 422 254,91	2 422 254,91
в том числе:							
работы, услуги по содержанию имущества	225	244	2 473 469,27	2 473 469,27		2 422 254,91	2 422 254,91
Прочие работы, услуги	226		9 142 280,50	9 142 280,50		5 487 512,00	5 487 512,00
в том числе:							
прочие работы, услуги	226	244	8 197 480,50	8 197 480,50		5 487 512,00	5 487 512,00
прочие расходы	290		650 576,10	650 576,10		650 000,00	650 000,00
в том числе:							
Прочие расходы	290	244	579 383,63	579 383,63		600 000,00	600 000,00
прочие расходы	290	852	38 223,00	38 223,00		50 000,00	50 000,00
прочие расходы	290	853	32 969,47	32 969,47		-	-
заступление нефинансовых активов, всего	300		21 665 351,74	21 665 351,74		14 389 684,50	14 389 684,50
из них:							
увеличение стоимости основных средств	310	244	2 805 749,00	2 805 749,00		-	-
увеличение стоимости нематериальных активов	320		-	-		1 318 800,00	1 318 800,00
увеличение стоимости производственных активов	330		-	-		-	-
увеличение стоимости материальных запасов	340	244	18 830 583,02	18 830 583,02		-	-
						13 070 884,50	13 070 884,50

Перечень изменений вносимых в план финансово-хозяйственной деятельности

АУ СОН ТО и ДПО РСЦН "Семья"

(наименование учреждения)

протокол от 28.12.2016

Наименование показателя	КОСГУ	Изменения ассигнований, "+" - дополнительная потребность, "-" - экономия		Примечание (причина изменения ассигнований, номер, дата документа о перераспределении ассигнований между структурными разделами)			
		Всего, на 2017 год	Областной бюджет				
Остаток средств	2	18-17-18-19-20-21	17-11-5	18-13-7	19-14-8	21	
Поступление денежных средств прочие	510	1 033 123,45	944 004,90		89 118,55		
Поступления, всего:		2 946 974,14	2 904 100,00	1 993 850,00	1 951 375,86		
в том числе							
- Субсидия на финансовое обеспечение выполнения государственного задания, всего:							
в том числе							
Областной бюджет		2 904 100,00	2 904 100,00				Дополнительное соглашение № 462-17 от 20.12.2017 к соглашению № 432-16 от 29.12.2016 о предоставлении субсидии на финансовое обеспечение выполнения государственного задания № 20-2017 от 28.12.2016
Субсидия на исполнение полномочий переданных РФ в части "Перевозки несовершенных..."							
- Субсидия на иные цели		1 993 850,00		1 993 850,00			Соглашение о предоставлении субсидии на цели, не связанные с оказанием государственных услуг (выполнением работ), от 26.12.2017 № 519-17. Соглашение о предоставлении субсидии на цели, не связанные с оказанием государственных услуг (выполнением работ), от 26.12.2017 № 518-17. Дополнительное соглашение № 525-17 от 26.12.2017, к соглашению № 525-17 от 17.02.2017 о предоставлении субсидии на цели, не связанные с оказанием государственных услуг.
- Средства от приносящей доход деятельности		1 951 375,86		1 951 375,86			Уменьшение доходной части по коду субсидии 50300 на сумму - 1 925 717,21 руб., увеличение доходной части по коду субсидии 50320 на сумму 63 480 руб.
- Средства обязательного медицинского страхования		3 979 997,59	3 848 104,90	1 993 850,00	1 882 257,21		
Выплаты, всего:		2 027 910,89	2 134 481,87	1 452 812,76	1 559 463,54		
в том числе							
Оплата труда и начисления на выплаты по оплате труда, всего:	210	1 176 275,24	1 138 826,66	1 483 572,32	1 446 123,74		
Зарботная плата	211	222 245,90	91 133,14	97 337,34	33 775,42		
Прочие выплаты	212	1 073 981,55	1 086 708,15	386 577,78	379 464,38		
Начисления на выплаты по оплате труда	213	115 890,31	1 221 253,32	187 050,34	918 212,67		
Оплата работ, услуг, всего	220	323 731,16	181 026,62	72 123,10	70 587,44		
на инт.	221	193 368,20	103 390,90	23 772,30	66 275,00		
Услуги связи	222	193 368,20	103 390,90	23 772,30	66 275,00		
Транспортные услуги	223	193 368,20	103 390,90	23 772,30	66 275,00		
в том числе:							
Транспортные услуги	223	193 368,20	103 390,90	23 772,30	66 275,00		
Коммунальные услуги	224	694 469,18	100 758,53	792 751,04	2 476,67		
Архивная плата за пользование имуществом	224	26 214,35	146 110,97	194 845,07	74 948,45		
Работы, услуги по содержанию имущества	225	26 214,35	146 110,97	194 845,07	74 948,45		
Работы, услуги по содержанию имущества	225	26 214,35	146 110,97	194 845,07	74 948,45		
на инт.	225	17 010,55	8 031,85	8 378,70			
всего БТО							

в том числе:									
Прочие работы, услуги на ижд.	226	-	944 800,00	-	-	-	-	944 800,00	-
ЛСД									
Прочие работы, услуги	226	1 301 344,50	944 800,00	315 931,34	896 441,17	-	90 971,99	-	-
Прочие расходы	290	226 923,90	-	153 050,00	48 098,37	-	25 807,53	-	-
в том числе:									
Прочие расходы	290	20 616,37	-	-	616,37	-	20 000,00	-	-
Прочие расходы	290	146 777,00	-	103 050,00	47 450,00	-	3 723,00	-	-
Посупление нефинансовых активов, всего	290	59 530,53	-	50 000,00	-	-	9 530,53	-	-
на ижд.	300	2 062 720,29	645 439,81	-	776 153,95	-	641 126,53	-	-
Увеличение стоимости основных средств	310*	443 148,00	-	356 615,00	-	11 731,00	-	74 803,00	-
Увеличение стоимости нематериальных активов	320	-	-	-	-	-	-	-	-
Увеличение стоимости нематериальных активов	330	-	-	-	-	-	-	-	-
Увеличение стоимости материальных запасов	340*	-	-	-	-	-	-	-	-
Увеличение стоимости материальных запасов на ижд.	340*	2 505 869,29	1 002 054,81	-	787 884,95	-	715 929,53	-	-
Просутки litigation									
Медицинменты									
СМ									
Материал инвентаря									
Посупления, всего в том числе:	X	2 946 574,14	2 904 100,00	-	1 993 850,00	-	1 951 375,86	-	-
"X" дополнительная потребность	X	4 951 410,00	2 904 100,00	-	1 993 850,00	-	63 460,00	-	-
"X" экономия	X	1 925 717,21	-	-	-	-	1 925 717,21	-	-

Утверждено


Е. В. Прохорова
исполнительный директор

КАССОВЫЙ ПЛАН

Областной бюджет

Автоманном Управлении социального обслуживания населения Томской области и дополнительного профессионального образования "Региональный социально-развивационный центр для инвалидов" (подразделение областного бюджета)


Наименование показателя	КОСГУ	ИФР	Всего на 2017 год	в том числе по месяцам														
				январь	февраль	март	апрель	май	июнь	июль	август	сентябрь	октябрь	ноябрь	декабрь			
Остаток средств																		
Поступление денежных средств прочие	510		944 000,00	6 405 500,00	6 405 500,00	6 405 500,00	6 405 500,00	6 405 500,00	6 405 500,00	6 405 500,00	6 405 500,00	6 405 500,00	6 405 500,00	6 405 500,00	6 405 500,00	6 405 500,00	6 405 500,00	6 405 500,00
Поступило, всего			944 000,00	6 405 500,00	6 405 500,00	6 405 500,00	6 405 500,00	6 405 500,00	6 405 500,00	6 405 500,00	6 405 500,00	6 405 500,00	6 405 500,00	6 405 500,00	6 405 500,00	6 405 500,00	6 405 500,00	6 405 500,00
Выплаты, всего			97 652 604,30	6 405 500,00	6 405 500,00	6 405 500,00	6 405 500,00	6 405 500,00	6 405 500,00	6 405 500,00	6 405 500,00	6 405 500,00	6 405 500,00	6 405 500,00	6 405 500,00	6 405 500,00	6 405 500,00	6 405 500,00
в том числе:																		
Оплата труда и начисления на выплаты по оплате труда, всего	210		78 773 573,30	4 324 163,22	6 967 000,00	4 161 400,00	4 428 270,40	5 370 533,02	5 439 330,00	5 808 473,69	6 399 503,59	6 646 600,13	6 210 603,22	7 483 744,64	5 724 317,45	8 869 132,15	12 381 551,42	15 325 164,30
Заработная плата	211	111	61 198 735,22	3 328 850,40	5 350 000,00	3 200 000,00	3 895 545,34	4 120 993,10	4 174 515,25	4 461 193,31	4 803 944,21	7 149 202,11	6 121 999,90	5 724 317,45	8 869 132,15	200,00		
Прочие выплаты	212	112	68 866,56		1 300,00		1 650,00	5 000,00	4 111,14			55 239,08	683,32					
Начисления на выплаты по оплате труда	213	119	17 505 973,22	1 005 312,82	1 615 700,00	989 400,00	531 075,08	1 244 539,92	1 280 703,61	1 347 280,38	1 583 519,35	2 642 418,94	88 000,00	1 728 743,87	3 482 219,27			
Оплата работ, услуг, всего	220		10 351 753,30	1 582 000,00	208 500,00	1 451 000,00	1 584 546,50	488 417,13	476 000,00	327 696,94	53 928,43	1 699 567,77	373 916,78	309 316,98				
в том числе:																		
Услуги связи	221	244	299 544,60	52 000,00	46 000,00	36 000,00	16 000,00	34 400,00	41 000,00	20 000,00	13 936,43	108 508,17						
Транспортные услуги	222	244	172 707,50			50 000,00	50 000,00	30 433,60				42 273,90						
Транспортные услуги в том числе:																		
Коммунальные услуги	223	244	3 933 506,07	400 000,00	162 500,00	980 000,00	861 000,00	153 583,53				546 812,61	189 000,00					
Арендная плата за пользование имуществом	224	244																
Работы, услуги по содержанию имущества	225		1 536 657,46	240 000,00		150 000,00	75 546,50	101 000,00	200 000,00	99 000,00		345 000,00	30 000,01	113 235,69	182 875,28			
в том числе:																		
Работы, услуги по содержанию имущества	225	243																
Работы, услуги по содержанию имущества	225	244	1 536 657,46	240 000,00		150 000,00	75 546,50	101 000,00	200 000,00	99 000,00		345 000,00	30 000,01	113 235,69	182 875,28			
в том числе:																		
Выезд ТСО			192 182,31	23 801,70		8 537,40	8 537,40	8 537,40	8 537,40	17 074,80		77 120,40		20 000,00	20 035,81			
Прочие работы, услуги	226		4 537 475,15	900 000,00		235 000,00	560 000,00	169 000,00	238 000,00	208 898,94		656 983,09	154 916,77	196 080,99	1 021 375,26			
в том числе:																		
Прочие работы, услуги	226	243	644 600,00												944 800,00			
в том числе:																		
Прочие работы, услуги	226	244	644 600,00	900 000,00		235 000,00	560 000,00	169 000,00	238 000,00	208 898,94		656 983,09	154 916,77	196 080,99	76 575,26			
в том числе:																		
Прочие расходы	290	244	24 450,00		7 500,00						5 000,01	11 948,99						
в том числе:																		
Прочие расходы	290	244	24 450,00		7 500,00						5 000,01	11 948,99						
Прочие расходы	290	852	21 950,00		5 000,00													
Прочие расходы	290	853	2 500,00		2 500,00													
Поступление нефинансовых активов, всего	300		9 502 820,20	479 338,78	1 222 500,00	788 700,00	412 653,10	546 549,95	570 870,00	299 327,37		4 647 132,11		1 581 838,68	1 044 890,31			
в том числе:																		
Увеличение стоимости основных средств	310	244	681 015,00		660 900,00	15 000,00	50 000,00	83 530,00				51 585,00						
Увеличение стоимости нематериальных активов	320																	
Увеличение стоимости производственных активов	330																	
Увеличение стоимости материальных запасов	340	119	290 019,72	479 338,78	561 600,00	773 100,00	362 663,10	463 019,95	510 870,00	269 327,37		28 019,72		1 381 638,68	1 044 890,31			
Увеличение стоимости материальных запасов в том числе:																		
продукты питания			2 197 006,35	300 000,00	350 000,00	300 000,00	300 000,00	242 200,00	300 000,00	100 000,00		300 000,00		284 806,55	300 000,00			
материалы			120 794,36	14 309,00	20 000,00	15 000,00	10 000,00	10 000,00	10 000,00	5 000,00		10 000,00		16 465,38	10 000,00			
ГСМ			929 895,96	75 000,00	60 000,00	125 000,00	30 000,00	155 700,00	100 000,00	100 000,00		88 655,69		124 300,00	70 000,00			
матери инвентаря			30 602,25	30 602,25														



Остаток денежных средств от приносящей доход деятельности

КАССОВЫЙ ПЛАН

Автономное учреждение социального обслуживания населения Тюменской области и дополнительного профессионального образования "Региональный социально-реабилитационный центр для несовершеннолетних "Сибиряк"



Наименование показателя	КОСГУ	КВР	Всего на 2017 год	в том числе по месяцам																		
				январь	февраль	март	апрель	май	июнь	июль	август	сентябрь	октябрь	ноябрь	декабрь							
Остаток средств			478 008/72																			
Поступление денежных средств прочие	510		478 008/72																			
Поступило всего																						
в том числе:																						
- доходы от оказания платных услуг																						
- доходы от штрафов, пеней, иных сум принудительного изъятия																						
- доходы от выбытия материальных запасов																						
- доходы от оказания платных услуг																						
- доходы от оказания платных услуг																						
- доходы от собственности																						
- налог, не включенный в состав расходов (НДС, налог на прибыль)																						
Выплаты, всего:																						
в том числе:																						
Оплата труда и начисления на выплаты по оплате труда	210		478 008/72																			
Зарплата																						
Зарботная плата	211	111																				
Прочие выплаты	212	112																				
Начисления на выплаты по оплате труда	213	119																				
Оплата работ, услуг, всего	220																					
Услуги связи	221	244																				
Транспортные услуги	222																					
в том числе:																						
Транспортные услуги	222	244																				
Коммунальные услуги	223	244																				
Арендная плата за пользование имуществом	224	244																				
Работы, услуги по содержанию имущества	225																					
в том числе:																						
Работы, услуги по содержанию имущества	225	244																				
на них:																						
Вывоз ТКО																						
Прочие работы, услуги	226																					
в том числе:																						
Прочие работы, услуги	226	244																				
Прочие расходы	290																					
в том числе:																						
Прочие расходы	290	244																				
Прочие расходы	290	852																				
Прочие расходы	290	853																				
Поступление нефинансовых активов, всего	300		478 008/72	478 008/72																		
из них:																						
Увеличение стоимости основных средств	310	244																				
Увеличение стоимости нематериальных активов	320																					
Увеличение стоимости нефинансовых активов	330																					
Увеличение стоимости материальных запасов	340	244	478 008/72	478 008/72																		
из них:																						
продукты питания																						
материалы																						
ГСМ																						
иной инвентарь																						

КАССОВЫЙ ПЛАН

Прочие безвозмездные поступления (гражданские организации) (наименование автономного учреждения)




Наименование показателя	КОСГУ	КВР	Всего на 2017 год	в том числе по месяцам															
				январь	февраль	март	апрель	май	июнь	июль	август	сентябрь	октябрь	ноябрь	декабрь				
Остаток средств			280 544,00	280 544,00															
Поступления денежных средств прочие	510		2 253 345,00		19 000,00	40 000,00		2 047 885,00											
в том числе																			
- доходы от оказания платных услуг																			
- доходы от оказания платных услуг - доходы от штрафов, пеней, иных сумм принудительного изъятия																			
- доходы от продажи материальных запасов			2 021 345,00					2 047 885,00											
- гранты			232 000,00		19 000,00	40 000,00		3 000,00											
- доход от собственности																			
- налог, не включаемый в состав расходов (НДС, налог на прибыль)																			
Выплаты, всего			2 513 898,00	280 544,00	19 000,00	40 000,00		2 049 888,00											
в том числе																			
Оплата труда и начисления на выплаты по оплате труда, всего	210		18 937,00	457,00				453 828,00											
Заработная плата	211	111																	
Прочие выплаты	212	112	18 937,00	457,00															
Начисления на выплаты по оплате труда	213	119																	
Оплата работ, услуг, всего	220		616 300,00	121 772,00				453 828,00											
из них																			
Услуги связи	221	244																	
Транспортные услуги	222	244	40 676,00	40 676,00															
в том числе																			
Транспортные услуги	222	244	40 676,00	40 676,00															
Коммунальные услуги	223	244																	
Арендная плата за пользование имуществом	224	244																	
Работы, услуги по содержанию имущества	225	244																	
в том числе																			
Работы, услуги по содержанию имущества из них	225	244																	
Выход ТСО																			
Прочие работы, услуги	228		577 624,00	81 096,00				453 828,00											7 000,00
в том числе																			
Прочие работы, услуги	228	244	577 624,00	81 096,00				453 828,00											7 000,00
Прочие расходы	290																		
в том числе																			
Прочие расходы	290	244																	
Прочие расходы	290	852																	
Прочие расходы	290	853																	
Поступления нефинансовых активов, всего	300		1 676 652,00	136 375,00	19 000,00	40 000,00		1 497 357,00											71 890,00
из них																			
Увеличение стоимости основных средств	310	244	1 330 807,00	116 700,00	10 000,00	40 000,00		1 153 407,00											700,00
Увеличение стоимости нематериальных активов	320																		
Увеличение стоимости материальных запасов	340	244	624 245,00	21 615,00	9 000,00			443 950,00											71 280,00
из них																			
продукты питания																			
медикаменты																			
ГСМ																			
целый инвентарь																			

КАССОВЫЙ ПЛАН

Остаток денежных средств по прочим бюджетным поступлениям (гранты, спонсорская помощь)

Автономное учреждение социального обслуживания населения Тамбовской области и филиалы филиала профессионального образования "Тамбовский социаль-развивающий центр" (далее - учреждение)

(подпись ответственного лица)



Утверждаю

Директор

Е.В. Пурманова

Наименование показателя	КОСГУ	КВР	Всего на 2017 год	в том числе по месяцам															
				январь	февраль	март	апрель	май	июнь	июль	август	сентябрь	октябрь	ноябрь	декабрь				
Остаток средств			200 544,80	200 544,80															
Поступление денежных средств прочие	510																		
Поступило, всего																			
в том числе:																			
- доходы от оказания платных услуг																			
- доходы от штрафов, пеней, иных сумм принудительного изъятия																			
- доходы от продажи материальных запасов																			
- гранты																			
- спонсорская помощь																			
- доходы от собственности																			
- налог, не включаемый в состав расходов (НДС - налог на прибыль)																			
Выплаты всего			200 544,80	200 544,80															
в том числе:																			
Оплата труда и начисления на выплаты по оплате труда, всего	210		457,80	457,80															
Заработная плата	211	111																	
Прочие выплаты	212	112	457,80	457,80															
Начисления на выплаты по оплате труда	213	113																	
Оплата работ, услуг, всего	220		121 172,00	121 172,00															
на них:																			
Услуги связи	221	244																	
Транспортные услуги	222		40 578,00	40 578,00															
в том числе:																			
Транспортные услуги	222	244	40 578,00	40 578,00															
Коммунальные услуги	223	244																	
Арендная плата за пользование имуществом	224	244																	
Работы, услуги по содержанию имущества	225																		
в том числе:																			
Работы, услуги по содержанию имущества на них:	225	244																	
вывоз ТБО																			
Прочие работы, услуги	228		81 098,00	81 098,00															
в том числе:																			
Прочие работы, услуги	228	244	81 098,00	81 098,00															
Прочие расходы	290																		
в том числе:																			
Прочие расходы	290	112																	
Прочие расходы	290	244																	
Прочие расходы	290	380																	
Прочие расходы	290	831																	
Прочие расходы	290	851																	
Прочие расходы	290	852																	
Прочие расходы	290	853																	
Поступление финансовых активов, всего	300		118 318,00	118 318,00															
на них:																			
Увеличение стоимости основных средств	310		118 318,00	118 318,00															
Увеличение стоимости нематериальных активов	320																		
Увеличение стоимости непроисловственных активов	330																		
Увеличение стоимости материальных запасов	340	244	21 615,00	21 615,00															
из них:																			
продукты питания																			
материалы																			
ГСМ																			
иной инвентарь																			

